

Estimados padres de familia,

Bienvenidos a PREPARADOS, nuestro nuevo curso en línea de preparación para recibir la Primera Comunión: *Signos de la Gracia, Dios te ama*.

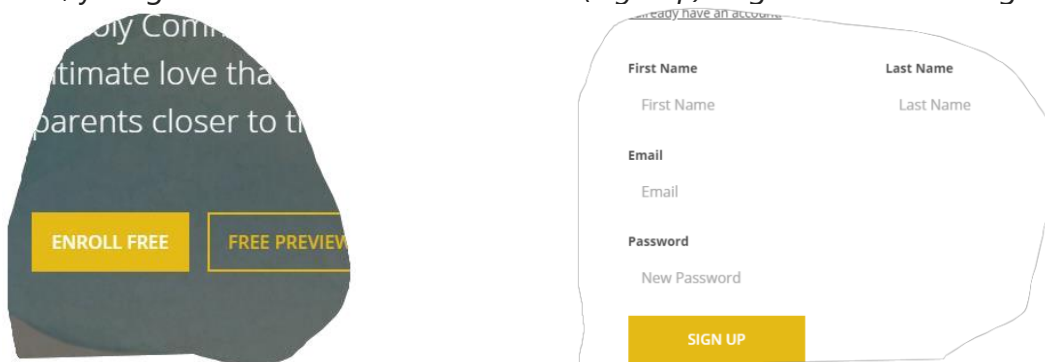
Al inicio de las primeras cinco sesiones encontrarán un video de 35 minutos de la serie *PRESENCIA* dirigido a los padres de familia. Cada video incluye preguntas para reflexionar sobre el contenido, estas preguntas las podrán ver en pantalla o imprimir, según prefieran.

Los estudiantes, junto a sus padres, completarán las 8 sesiones de estudio, cada sesión tomará de 30 a 40 minutos de principio a fin. Tomen en cuenta que pueden elegir leer el texto siguiendo el video de Miss María, o de preferir, pueden leer el texto directamente para sus estudiantes. No importa el método que elijan, pueden tener la seguridad que disfrutarán de este tiempo juntos.

**Para empezar, hacer clic en la liga recibida por correo electrónico para inscribir a su estudiante, y seguir los pasos a continuación.**

Ojo: a menos que tenga más de un estudiante que vaya a recibir el sacramento al mismo tiempo, le pedimos no hacer más de una inscripción. Tenemos un número limitado de cupones, así que, si utiliza múltiples correos para inscribir al mismo estudiante, terminará usando un código que le pertenecía a alguien más.

**Primer paso.** Hacer clic en *Inscripción Gratis*. Escribir su nombre y dirección de correo electrónico, y luego hacer clic en *Darme de alta (Sign up)*. Ingresar la clave elegida.

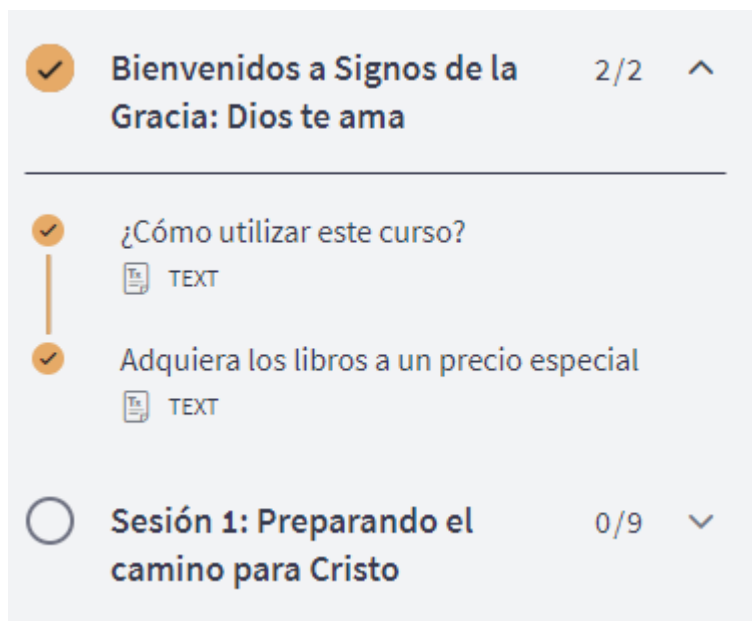


**Segundo paso.** Una vez que se encuentre en el curso, hacer clic del lado izquierdo sobre *Bienvenidos a Signos de la Gracia* y leer el mensaje de bienvenida.

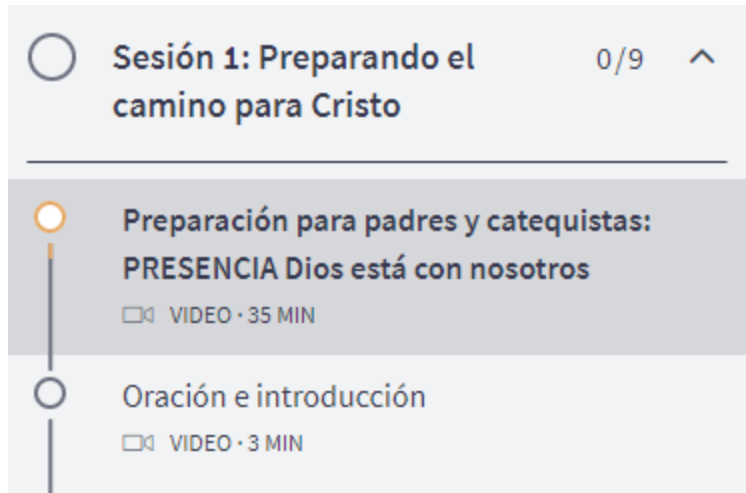
Tendrá la opción de ordenar una copia impresa de la guía del estudiante y del libro de actividades, el cual contiene divertidas actividades y calcomanías. Esto es completamente opcional.



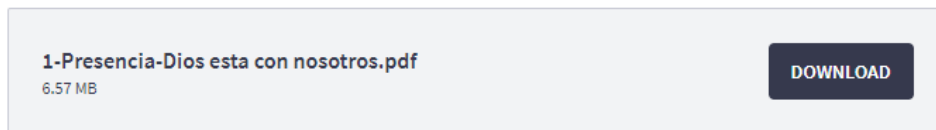
**Tercer paso.** Hacer clic sobre la primera sesión: *Preparando el camino para Cristo.*



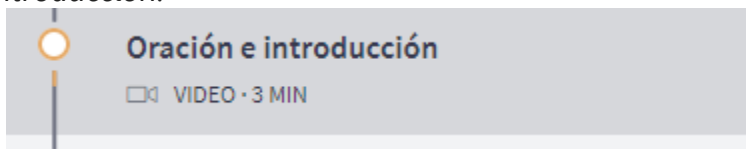
**VIDEO PARA PADRES Y CATEQUISTAS – PRESENCIA.** Aquí los padres de familia deberán bajar la guía de estudio y contestar las preguntas mientras ven el video.




Ir al final de la pantalla para ver el botón de descarga, y bajar la guía de estudio.



**PADRES Y ESTUDIANTES.** Para iniciar la primera lección del estudiante hacer clic sobre el título *Oración e introducción*.

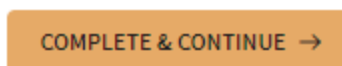


La guía de estudio se puede ver directamente en pantalla, o mandar a imprimir. El botón para descargar el archivo de PDF se encuentra al final de la pantalla, justo debajo del texto.



Recuerden que podrán seguir el video de Miss María, ella irá leyendo el texto, o utilizar el archivo de PDF para realizar la lectura con su estudiante.

Continuar trabajando hasta completar la Sesión 1. Es importante hacer clic sobre el botón de completar y continuar para pasar a la pantalla siguiente, de esta manera se irá grabando su avance en cada visita.



**Cuarto paso.** Continuar trabajando hasta completar las 8 sesiones. Se puede parar en cualquier momento, al regresar al curso simplemente se necesita ingresar el usuario y clave elegida, y hacer clic en CONTINUAR CURSO (*Resume Course*) y listo.



Al final del curso tendrán la oportunidad de imprimir un certificado de participación.